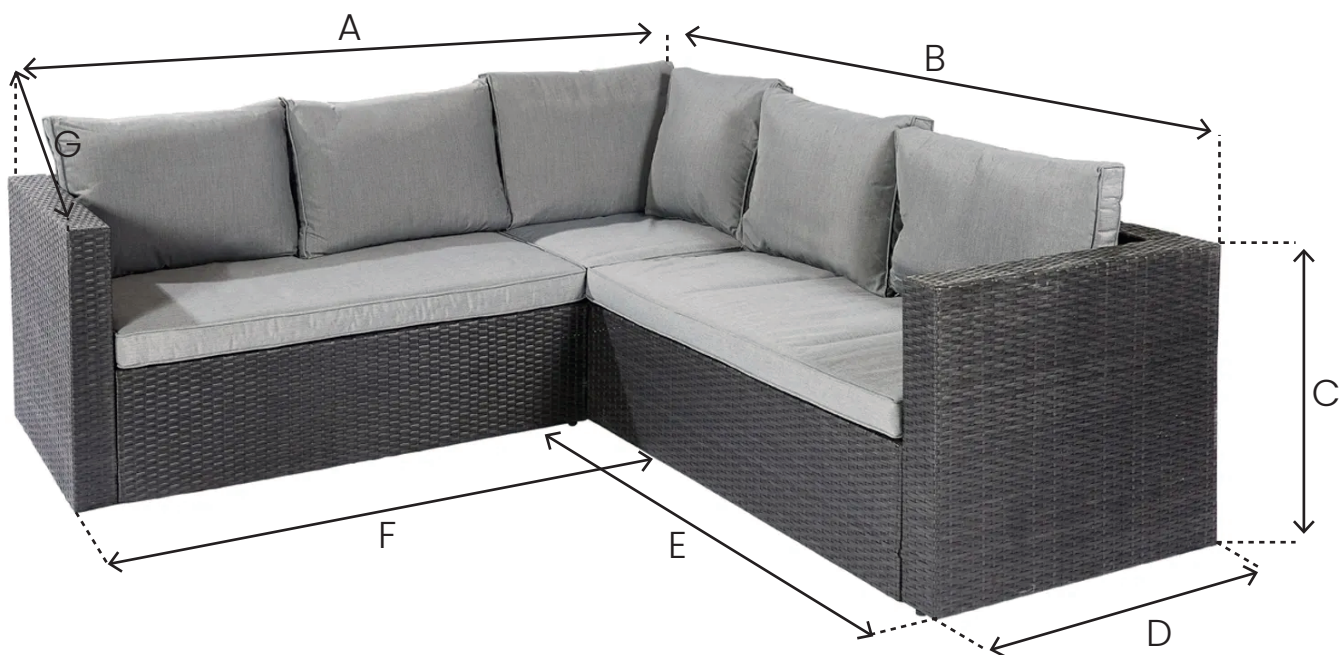


Inmeetinstructie Beschermhoes voor loungebank (Type 2)

Benodigheden :


1x Rolmaat



Zijde A	_____	M
Zijde B	_____	M
Zijde C	_____	M
Zijde D	_____	M
Zijde E	_____	M
Zijde F	_____	M
Zijde G	_____	M


Extra Opties

Standaard afwerking



De onderkant van uw hoes of de randen van uw maatdoek worden afgewerkt met een zoom van ongeveer 5 CM.

Touw in de zoom



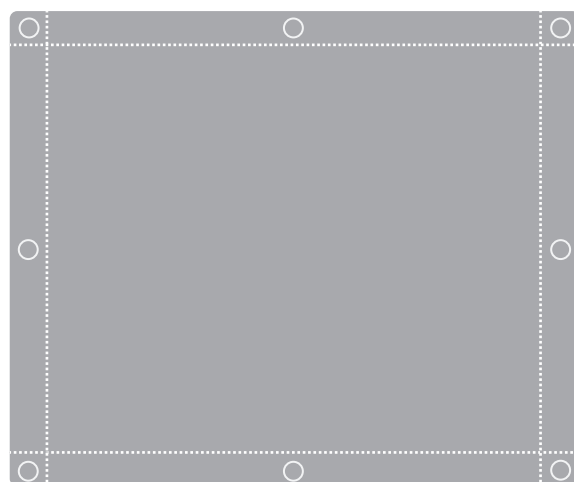
In de zoom worden er 2 ogen gemaakt. Door deze ogen wordt een touw geregen door de zoom. U kunt de hoes daardoor aantrekken aan de onderkant.

Klittenband op de zoom




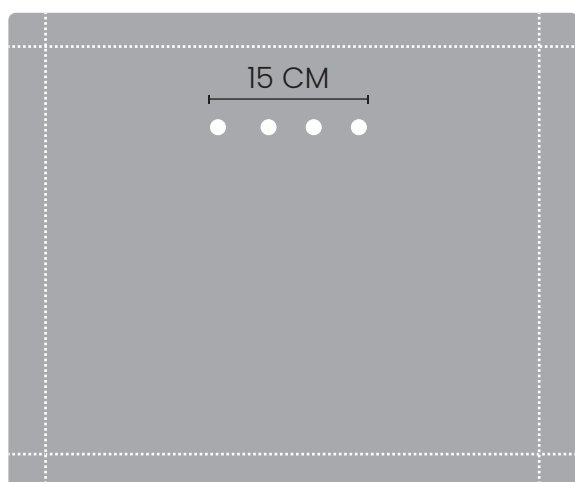
Er wordt klittenband in de hoeken van uw hoes gemaakt. Dit klittenband kunt u aantrekken waardoor de hoes strakker om het meubel zit.

RVS Ogen in de zoom



Bij deze optie worden er ogen gestanst in de zoom, het aantal is afhankelijk van de afmetingen.

Ventilatie



U kunt ervoor kiezen om ventilatie aan te laten brengen bij uw hoes. Wij adviseren ook altijd om de hoes iets korter te maken. In combinatie met de ventilatie bovenop is de luchtcirculatie optimaal. Onder de ventilatie zitten gaten waar de lucht goed in en uit kan. De ventilatie wordt altijd zo hoog mogelijk geplaatst.